

Bändsel

Nach dem Ausschneiden:
Hier falzen!



Die Schulden-Bremse
saugt uns aus!
Nein am 27. März!








Die Schuldenbremse
lähmt Hessen!

Nein am 27. März!



Anleitung für den roten Bändsel:

1.  Sie benötigen 1 Schere und 1 Sicherheitsnadel.
2.  An der Schnittkante ausschneiden.
2.  An der Falzmarke falten.
3.  Leere Hosen- oder Jackentasche herausstülpen.
4.  Den roten Bändsel mit einer Sicherheitsnadel befestigen. Fertig.



Machen Sie mit.
Zeigen Sie der Schuldenbremse den roten Bändsel:
Ausschneiden, anbringen und Flagge zeigen.

gerecht-
geht-
anders.de

